

ציר סמוי מתכוון 160X32


3D1131



להזמנה

תיאור	דגם
ציר סמוי מתכוון 160X32 מ"מ	3D1131

גימור:
02 כרום ניקל



- ① המנגנון מיוצר בסגסוגת אבץ
- ② כיסויי פלדה מגולוונים
- ③ גוף פנימי מיוצר בסגסוגת אבץ
- ④ גוף חיצוני מיוצר בסגסוגת אבץ



ניתן להזמין בנפרד

תיאור	דגם
סט כיוון עבור ציר סמוי: בוקסה 10 מ"מ + מפתח אלן 3 מ"מ	REGSET10

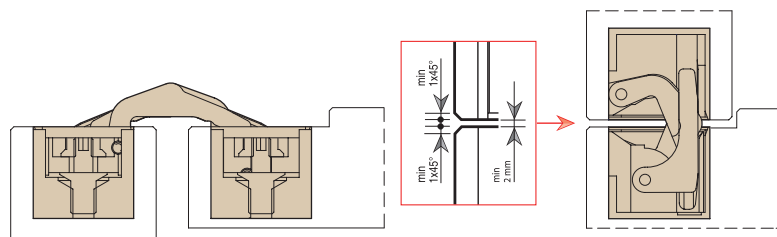
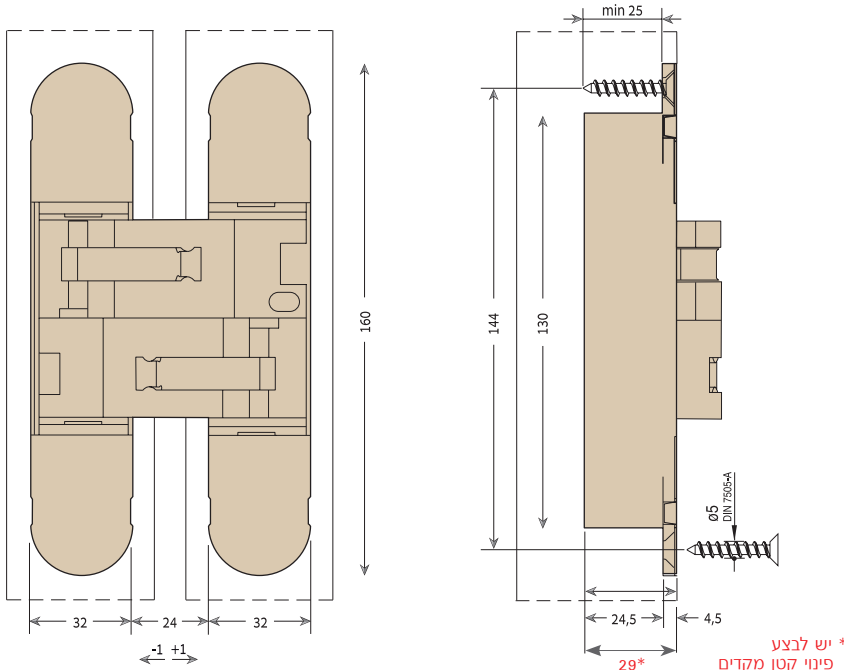
גימור:
19 מגולוון

למידע נוסף



- הציר הפיך בעוביים 38-46 מ"מ
- עד 2100 מ"מ
- 700-1100 מ"מ
- מינ' 38 מ"מ
- כיוון ב-3 מימדים
- פתיחת הדלת עד-180°
- בהתאם לנתוני הטבלה
- EN 1634-1 EI-120

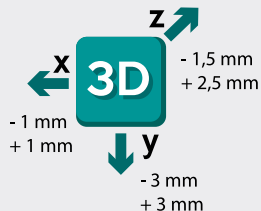
• בלעדי! בעל תקן עמידות באש למשך 120 דקות.
 • אפשרות כיוון לאחר ההרכבה בשלושה מימדים.
 • מראה אלגנטי ונקי, עם כיסויים לברגי הכיוון.



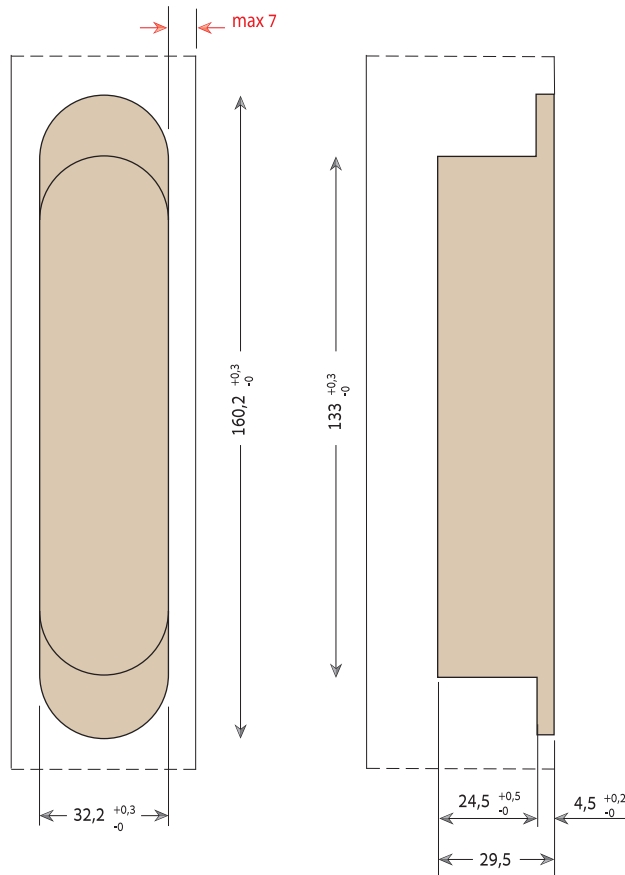
3D1131

ציר סמוי מתכוון 160X32

כיוון 3 מימדים



נתונים לתכנון מידות פניוניים

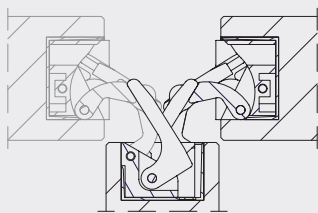
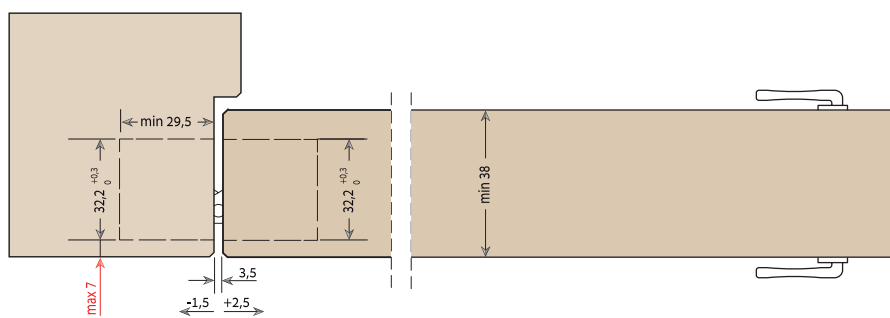


התקנה לצד ימין/שמאל
בעובי 38-46 מ"מ

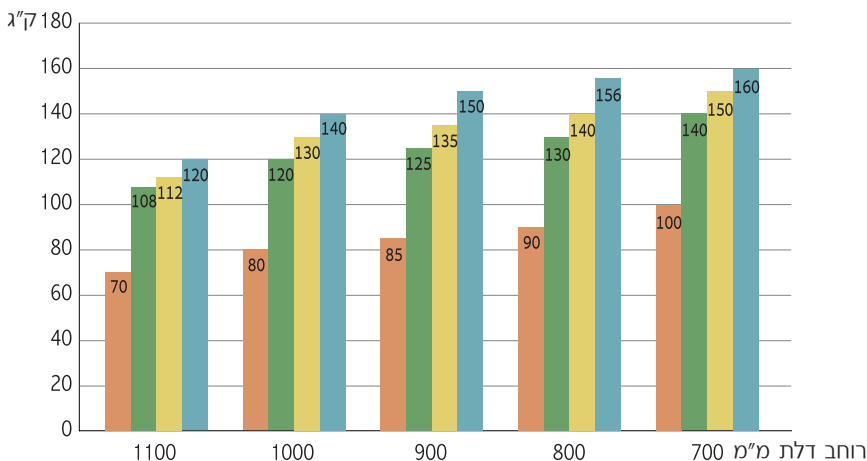
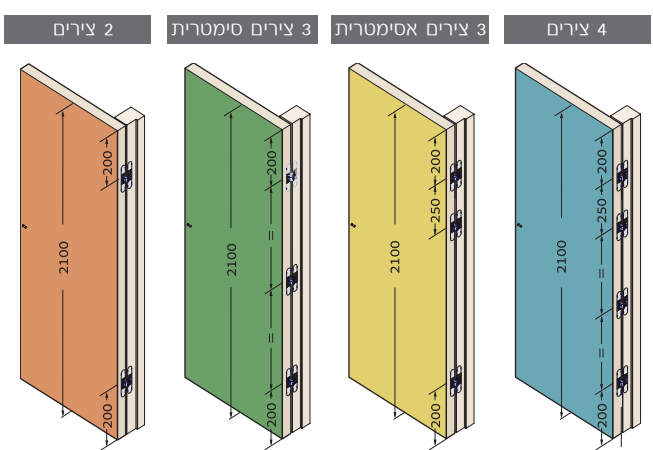
שימו לב! ⚠️

יש להקפיד על דיוק במידות הפניוניים.

חתיך של הדלת



טבלת העומסים בהתאם לרוחב דלת, כמות הצירים וסוגי ההתקנה סימטרית/אסימטרית



כל המידות נתונות במילימטרים.